

### Veřejné prostory a šatny, vyjma sociálního zázemí a sprch - ČERVENÁ DLAŽBA

Vysoce slinutá keramická dlažba, neglazovaná s celoprobarveným střepem, vhodná do vysoce zátěžového prostoru. Nenasákavá, mrazuvzdorná, barva cihlově červená (Brick Red) – RAL 8002, NCS S 6020-Y80R

Formát 96x96 mm, tloušťka 8 mm

Povrch hladký matný SMOOTH, protiskluznost R10

Dlažba bude doplněna systémovou soklovou dlaždicí CB, rozměr 96x96 mm, tloušťka 8 mm, spodní poloměr R=13 mm, nahoře zaobleno R=8 mm, povrchově a barevně shodnou s dlažbou, včetně konvexních CBO a konkávních CBI rohových tvarovek, rozměrově a tvarově shodných se soklem CB.

### Sociální zázemí a sprchy - ŽLUTÁ DLAŽBA

Vysoce slinutá keramická dlažba, neglazovaná s celoprobarveným střepem, vhodná do vysoce zátěžového prostoru. Nenasákavá, mrazuvzdorná, barva okrově žlutá (OCHRE YELLOW) – RAL 1024, NCS S 2030-Y20R

Formát 96x96 mm, tloušťka 8 mm

Povrch protiskluzný R11/C, reliéfní typu RC

Dlažba bude doplněna systémovou soklovou dlaždicí SB stejné barvy jako dlažba, rozměr 96x96 mm, tloušťka 8 mm, spodní poloměr R=13 mm, horní hrana bez zaoblení, včetně konvexních SBO a konkávních SBI rohových tvarovek, rozměrově a tvarově shodných se soklem.

### Sociální zázemí a sprchy – ŽLUTÝ OBKLAD


Vysoce slinutá keramika, neglazovaná s celoprobarveným střepem, nenasákavá, mrazuvzdorná, shodná s okrově žlutou dlažbou rozměrově i barevně, s hladkým matným povrchem SMOOTH. Obklad bude přímo navazovat na soklové dlaždice SB, proto je nutný stejný rozměr a tloušťka jako u dlažby. Obklad bude doplněn systémovými rohovými prvky – konvexní a konkávní tvarovky, ze stejného materiálu a stejné délky a tloušťky jako obklad.

## POPIS prvků



Dlažba do veřejných prostor a šaten, vyjma zázemí a sprch

Materiál:	Vysoce slinutá keramická dlažba, neglazovaná, vhodná do vysoce zátěžového prostoru
Rozměr:	96x96 mm
Tloušťka:	8 mm
Barva:	BRICK RED – NCS S 6020-Y80R
Povrch:	hladký
Vzhled:	matný SMOOTH
Úprava hran:	nekreťifikovaná
Střep:	celoprobavený
Mrázuvzdornost:	Ano
Protiskluznost:	R10 / B



#### Cove Base – sokl CB


Materiál:	Vysoce slinutá keramická dlažba, neglazovaná
Rozměr:	96x96 mm, spodní zaoblení R=13 mm
Tloušťka:	8 mm
Barva:	BRICK RED – NCS S 6020-Y80R
Povrch:	hladký
Vzhled:	matný SMOOTH
Úprava hran:	nekreťifikovaná, horní hrana zaoblená R=8 mm
Střep:	celoprobávený
Mrazuvzdornost:	Ano

#### Cove Base – vnitřní roh soklu CBI

Materiál:	Vysoce slinutá keramická dlažba, neglazovaná
Rozměr:	96x10 mm, spodní zaoblení R=13 mm
Tloušťka:	8 mm
Barva:	BRICK RED – NCS S 6020-Y80R
Povrch:	hladký
Vzhled:	matný SMOOTH
Úprava hran:	nekreťifikovaná, horní hrana zaoblená R=8 mm
Střep:	celoprobávený
Mrazuvzdornost:	Ano


#### Cove Base – nároží soklu CBO

Materiál:	Vysoce slinutá keramická dlažba, neglazovaná
Rozměr:	96x10 mm, spodní zaoblení R=13 mm
Tloušťka:	8 mm
Barva:	BRICK RED – NCS S 6020-Y80R
Povrch:	hladký
Vzhled:	matný SMOOTH
Úprava hran:	nekreťifikovaná, horní hrana zaoblená R=8 mm
Střep:	celoprobávený
Mrazuvzdornost:	Ano



#### Dlažba do sociálního zázemí a sprch

Materiál:	Vysoce slinutá keramická dlažba, neglazovaná, vhodná do vysoce zátěžového prostoru
Rozměr:	96x96 mm
Tloušťka:	8 mm
Barva:	OCHRE YELLOW – RAL 1024, NCS S 2030-Y20R
Povrch:	protiskluzný
Vzhled:	reliéfní typu RC
Úprava hran:	nekrektifikovaná
Střep:	celoprobavený
Mrazuvzdornost:	Ano
Protiskluznost:	R11 / C



#### Sanitary Cove Base SB – sokl SB


Materiál: Vysoce slinutá keramická dlažba, neglazovaná  
Rozměr: 96x96 mm, spodní zaoblení R=13 mm  
Tloušťka: 8 mm  
Barva: OCHRE YELLOW – RAL 1024, NCS S 2030-Y20R  
Povrch: hladký  
Vzhled: matný SMOOTH  
Úprava hran: nekreťifikovaná, horní hrana rovná  
Střep: celoprobarvený  
Mrazuvzdornost: Ano

#### Sanitary Cove Base SBI – vnitřní roh soklu SBI

Materiál: Vysoce slinutá keramická dlažba, neglazovaná  
Rozměr: 96x10 mm, spodní zaoblení R=13 mm  
Tloušťka: 8 mm  
Barva: OCHRE YELLOW – RAL 1024, NCS S 2030-Y20R  
Povrch: hladký  
Vzhled: matný SMOOTH  
Úprava hran: nekreťifikovaná, horní hrana rovná  
Střep: celoprobarvený  
Mrazuvzdornost: Ano

#### Sanitary Cove Base SBO – nároží soklu SBO

Materiál: Vysoce slinutá keramická dlažba, neglazovaná  
Rozměr: 96x10 mm, spodní zaoblení R=13 mm  
Tloušťka: 8 mm  
Barva: OCHRE YELLOW – RAL 1024, NCS S 2030-Y20R  
Povrch: hladký  
Vzhled: matný SMOOTH  
Úprava hran: nekreťifikovaná, horní hrana rovná  
Střep: celoprobarvený  
Mrazuvzdornost: Ano



#### Obklad do sociálního zázemí a sprch

Materiál:	Vysoce slinutá keramická dlažba, neglazovaná
Rozměr:	96x96 mm
Tloušťka:	8 mm
Barva:	OCHRE YELLOW – RAL 1024, NCS S 2030-Y20R
Povrch:	hladký
Vzhled:	matný SMOOTH
Úprava hran:	nekreťifikovaná
Střep:	celoprobavený
Mrazuvzdornost:	Ano





#### 14QR Concave – vnitřní rohová tvarovka

Materiál:	Vysoce slinutá keramická dlažba, neglazovaná
Rozměr:	96x10 mm
Tloušťka:	8 mm
Barva:	OCHRE YELLOW – RAL 1024, NCS S 2030-Y20R
Povrch:	hladký
Vzhled:	matný SMOOTH
Úprava hran:	nekrektifikovaná
Střep:	celoprobávený
Mrazuvzdornost:	Ano

#### 14QR Convex – vnější rohová tvarovka

Materiál:	Vysoce slinutá keramická dlažba, neglazovaná
Rozměr:	96x10 mm
Tloušťka:	8 mm
Barva:	OCHRE YELLOW – RAL 1024, NCS S 2030-Y20R
Povrch:	hladký
Vzhled:	matný SMOOTH
Úprava hran:	nekrektifikovaná, horní hrana rovná
Střep:	celoprobávený
Mrazuvzdornost:	Ano